

ИНСТРУКЦИЯ

по работе в модуле «Регистрация на соревнования» на платформе myvolley.ru

для регистрации команды на турнир «Кубок Дружбы»

Регистрация на «Кубок Дружбы» возможна только для команд, получивших от организатора гарантированное место на турнире. Доступ на подачу именной заявки есть только у координатора организации.

Шаг 1. Вход в личный кабинет

[Личный кабинет](#) доступен только для физических лиц, которые были зарегистрированы на платформе myvolley.ru с предоставлением полного пакета личных документов.

Зайдите на главную страницу сайта myvolley.ru и нажмите кнопку «Вход в личный кабинет» в нижней правой части экрана.



Автономная некоммерческая организация
«БЕРЕГОВАЯ ВОЛЕЙБОЛЬНАЯ ЛИГА»
ОГРН 1105400002795; ИНН 5406570963

Если у вас уже активирован доступ к личному кабинету, то в открывшемся окне введите свой логин (e-mail) и пароль для доступа к платформе myvolley.ru и нажмите кнопку «ВОЙТИ».

ВХОД ДЛЯ ЗАРЕГИСТРИРОВАННЫХ ПОЛЬЗОВАТЕЛЕЙ

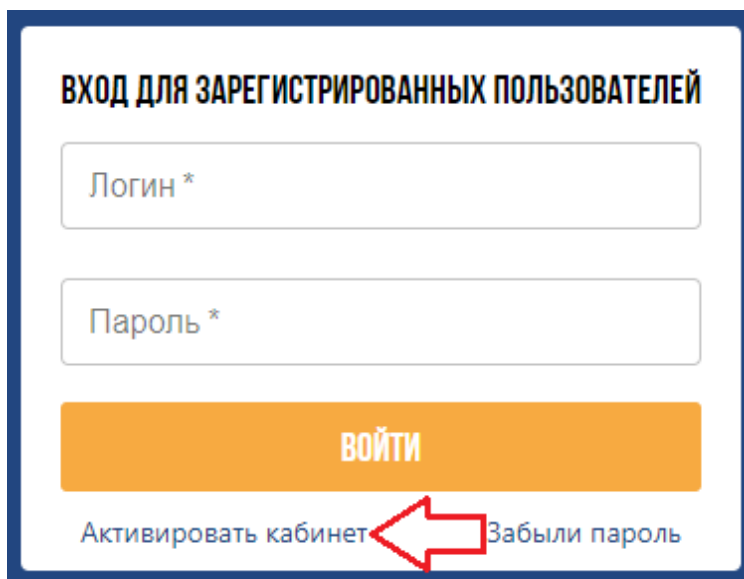
Логин *

Пароль *

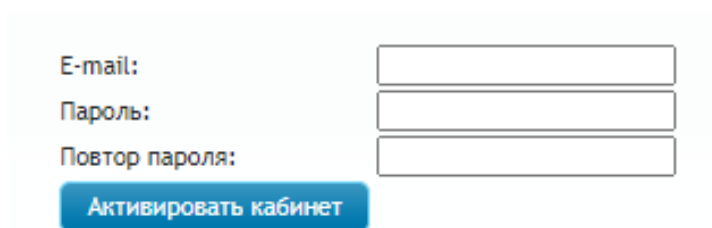
ВОЙТИ

[Активировать кабинет](#) [Забыли пароль](#)

Если вы ранее не получали доступ к личному кабинету, то в открывшемся окне нажмите кнопку «**Активировать кабинет**» – внизу слева под кнопкой «Войти».



В новом открывшемся [окне](#) введите свой e-mail, указанный в Анкете участника для регистрации на платформе myvolley.ru, и придумайте пароль.



На этот e-mail будет отправлено письмо со ссылкой для активации личного кабинета. Нужно перейти по ссылке из письма. Если письмо не пришло, проверьте папку Спам.

После активации личного кабинета вернитесь в [форму входа](#), введите логин (e-mail) и пароль и нажмите кнопку «**ВОЙТИ**».

Шаг 2. Подача именной заявки на турнир

В открывшейся форме необходимо последовательно заполнить три поля в левой части экрана:

- Организатор – **Федерация волейбола Новосибирской области**,
- Турнир – **Кубок Дружбы**,
- Команда – название команды, которая будет принимать участие в турнире.

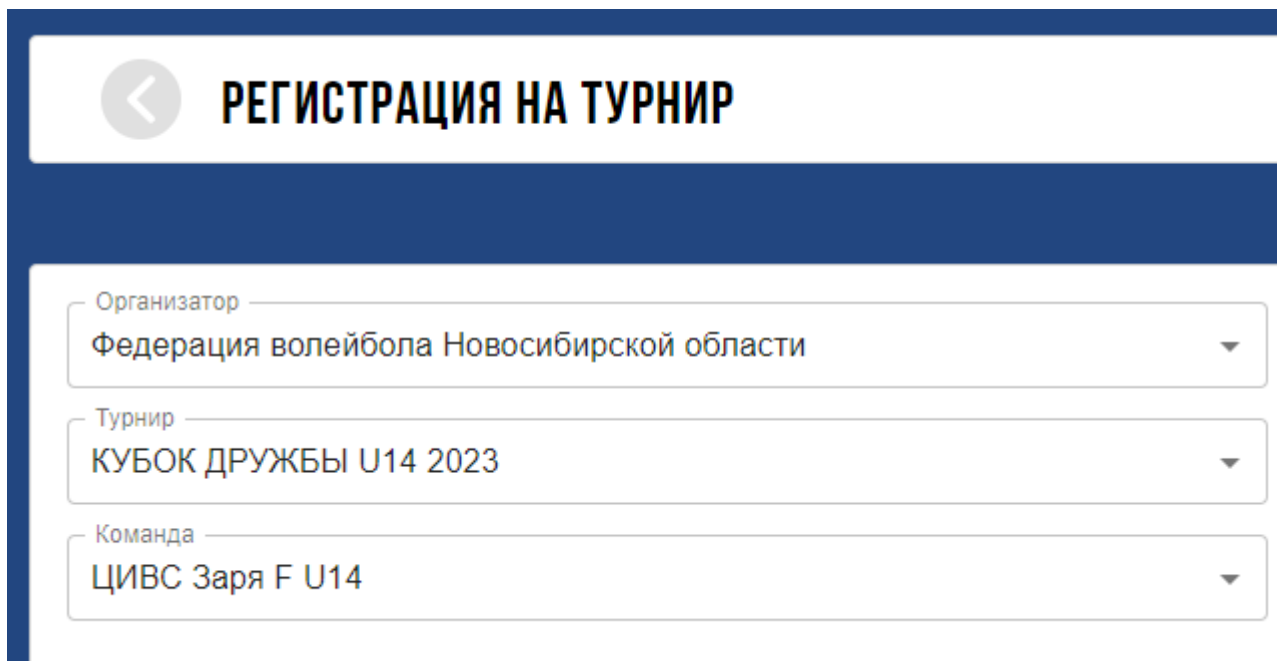
Система автоматически выводит для выбора все команды вашей организации, которые зарегистрированы на платформе myvolley.ru и соответствуют требованиям турнира по возрасту участников. Названия команд состоят из трех блоков: «уникальное название» + «пол» + «возраст».

Маркировка пола:

- **F** – девушки
- **M** – юноши

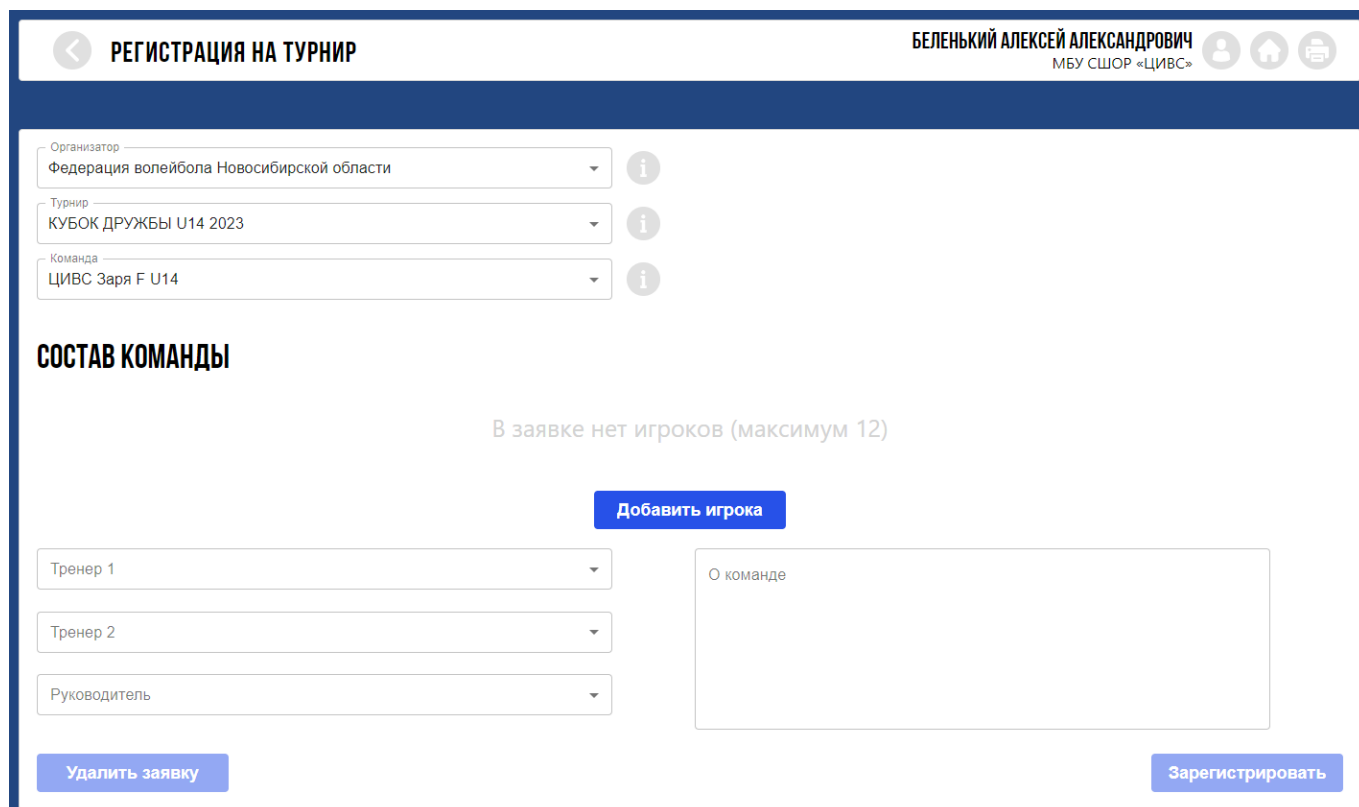
Маркировка возраста:

- **U14** – до 14 лет, число соответствует возрастной категории участников



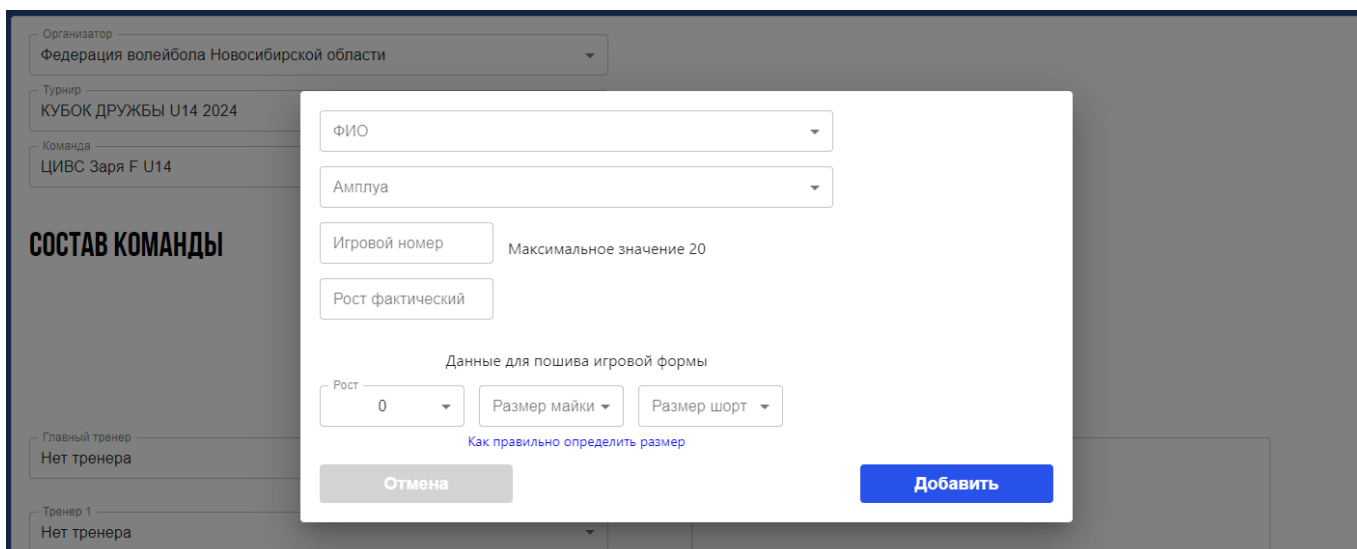
The screenshot shows a registration form titled "РЕГИСТРАЦИЯ НА ТУРНИР". It features three dropdown menus: "Организатор" (Федерация волейбола Новосибирской области), "Турнир" (КУБОК ДРУЖБЫ U14 2023), and "Команда" (ЦИВС Заря F U14).

После выбора команды вам станет доступен список спортсменов и тренеров вашей организации, которые зарегистрированы на платформе myvolley.ru и могут быть заявлены на турнир в соответствующем зачёте.



The screenshot shows the "СОСТАВ КОМАНДЫ" (Team Composition) screen. It includes the same registration form as above, plus a section for adding players. The text "В заявке нет игроков (максимум 12)" is displayed. There is a "Добавить игрока" button and a large empty text area labeled "О команде". At the bottom, there are buttons for "Удалить заявку" and "Зарегистрировать". The user's name "БЕЛЕНЬКИЙ АЛЕКСЕЙ АЛЕКСАНДРОВИЧ" and organization "МБУ СШОР «ЦИВС»" are visible in the top right corner.

Для добавления спортсмена в состав команды нажмите кнопку «**Добавить игрока**» и выберите искомого спортсмена из выпадающего списка в поле ФИО.



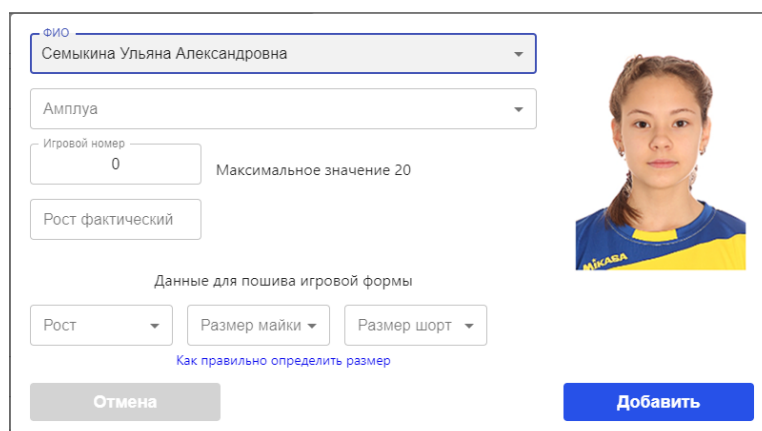
Если вы не нашли в списке нужного спортсмена или тренера – проверьте, зарегистрирован ли он на платформе myvolley.ru. Для проверки перейдите в раздел персоналий по ссылке <https://myvolley.ru/servlet/players> и начните вводить фамилию (далее, в случае необходимости, имя и отчество) искомого участника в поле поиска. Система выдаст выпадающий список.

Если спортсмен (тренер) зарегистрирован на платформе – напишите нам электронную почту friendshipcup@myvolley.ru, что вы не можете добавить его в заявку команды. Мы проверим, в чём ошибка.

Если спортсмен (тренер) отсутствует в списке зарегистрированных – направьте на электронную почту friendshipcup@myvolley.ru полный пакет документов для его регистрации на платформе myvolley.ru.

ВНИМАНИЕ! Запросы на регистрацию участников на платформе myvolley.ru обрабатываются в срок до 5 рабочих дней с момента получения полного пакета документов. Не откладывайте предоставление информации на последний момент.

После выбора спортсмена система, для контроля правильности выбора, выведет на экран его фотографию. Если вы ошиблись – нажмите кнопку «**Отмена**» и повторите выбор.



Если вы выбрали нужного спортсмена – укажите его

- амплуа – выберите из выпадающего списка в соответствующем поле,
- игровой номер на турнире Кубок Дружбы. Этот номер будет нанесён на официальную игровую форму турнира, которую организатор предоставляет бесплатно для каждого спортсмена команды. Разрешено использование игровых номеров от 1 до 30,
- рост на момент подачи заявки,
- размеры для пошива официальной игровой формы турнира.



Базовые амплуа спортсменов в заявке носят чисто информационный характер. В матчах турнира спортсмены могут играть как в указанных в заявке амплуа, так и в любых других.

Если тренер не разделяет спортсменов по амплуа, укажите для связующих (если они есть) амплуа «связующий», для остальных спортсменов укажите амплуа «доигровщик».



Пожалуйста, не указывайте в заявке рост заведомо на 10 см выше реального («для устрашения соперников» либо с иной целью). На комиссии по допуску участников в день приезда мы измерим рост всех спортсменов и актуализируем данные в заявках.

Если рост спортсмена был ранее сохранён на платформе myvolley.ru, то он будет автоматически выведен в поле **Рост**. Вам нужно проверить его актуальность и при необходимости изменить.

Указанные в заявке размеры для пошива игровой формы не публикуются в открытом доступе в заявке на сайте турнира, но будут переданы производителю формы, и форма будет шиться именно по этим размерам. Инструкция по снятию мерок для корректного определения размеров доступна по ссылке [«Как правильно определить размер»](#) (чуть ниже поля «Размер майки»). Спортсмены обязаны принимать участие во всех матчах турнира только в официальной игровой форме турнира. Организатор не несёт ответственности за пошив формы не по размерам спортсмена в случае некорректного указания размеров в заявке.

Фамилия, имя, отчество (ФИО): Семькина Ульяна Александровна

Амплуа: Центральный блокирующий

Игровой номер: 2 (Максимальное значение 20)

Рост фактический: 171

Данные для пошива игровой формы:

Рост: 170-176

Размер майки: 44

Размер шорт: 44

[Как правильно определить размер](#)

Кнопки: Отмена, Добавить

После заполнения всех полей нажмите кнопку «Добавить». Перед сохранением система проверит данные на дублирование игровых номеров. Если вы ранее добавили в заявку спортсмена под таким же игровым номером, система выдаст предупреждение и затребует изменение игрового номера:

Форму для добавления игрока. Поля: ФИО (Гайдук Мария Васильевна), Амплуа (Доигровщик), Игровой номер (2, Максимальное значение 20), Рост фактический (157). Данные для пошива игровой формы: Рост (152-158), Размер майки (44), Размер шорт (44). Ссылка: Как правильно определить размер. Кнопки: Отмена, Добавить. Предупреждение: Такой игровой номер уже присвоен другому игроку.

Если дублирования игровых номеров нет, то спортсмен будет добавлен в состав команды.

В процессе регистрации команды вы можете при необходимости **удалить** внесённого в заявку спортсмена или **отредактировать** внесённый игровой номер, рост, амплуа и размеры игровой формы, нажав соответствующие кнопки в правой части строки с фамилией спортсмена.

РЕГИСТРАЦИЯ НА ТУРНИР. БЕЛЕНЬКИЙ АЛЕКСЕЙ АЛЕКСАНДРОВИЧ МБУ СШОР «ЦИВС»

Организатор: Федерация волейбола Новосибирской области
Турнир: КУБОК ДРУЖБЫ U14 2023
Команда: ЦИВС Заря F U14

СОСТАВ КОМАНДЫ

№	ФИО	Игровой номер	Рост	Амплуа	Рост для формы	Размер майки	Размер шорт	
1.	Семыкина Ульяна Александровна	2	171	Центральный блокирующий	170-176	42	48	
2.	Гайдук Мария Васильевна	5	157	Доигровщик	152-158	44	44	

Добавить игрока

Тренер 1
Тренер 2
Руководитель

О команде
Описание должно включать не менее 23 символов

Удалить заявку | Зарегистрировать



Вы можете сохранить заявку даже с одним спортсменом, но к окончанию периода регистрации на турнир необходимо указать полный состав команды.

После выбора спортсменов внесите в заявку главного тренера (обязательно) и второго тренера или руководителя команды (если есть).

В заявку команды на Кубок Дружбы могут быть включены либо 1 тренер, либо 2 тренера, либо 1 тренер + 1 руководитель команды.

Если в заявке не будет указан минимум один тренер, то при сохранении заявки система выдаст предупреждение об ошибке и затребует указать тренера.

ВНИМАНИЕ! Находиться на скамейке команды и принимать участие в матчах могут только спортсмены и тренеры, включённые в заявку команды на турнир. Руководитель команды, если он не внесён в заявку как тренер, не может принимать участие в матче. Вы можете при необходимости указать одного человека и тренером, и руководителем команды.

Тренер 1
Украинцева Светлана Ивановна

Тренер 2
Новак Нина Николаевна

Руководитель

Далее необходимо заполнить раздел «**О команде**». Напишите небольшой рассказ о своей команде. Пожалуйста, не ограничивайтесь одним сухим предложением-«отпиской». **Напишите то, что другим участникам и болельщикам турнира будет интересно про вас прочитать:** история команды, достижения; рассказ о спортсменах и тренерах; ваши планы на турнир Кубок Дружбы, ожидания, эмоции. Текст будет размещён на странице команды на сайте турнира.

11. Забаровская Таисия Трофимовна	11	169	Диагональный	44	44		
12. Гащенко Елизавета Александровна	12	167	Доигровщик	44	44		

[Добавить игрока](#)

В заявке максимальное количество игроков

Тренер 1
Украинцева Светлана Ивановна

Тренер 2
Новак Нина Николаевна

Руководитель

О команде
Всем привет! Мы дружная команда из Новосибирска и очень рады, что завоевали право участвовать в Кубке Дружбы! Надеемся, что этот турнир будет началом нашего длинного пути в волейболе! Мы открыты для общения и надеемся найти ещё больше друзей! Какой ждём результат от турнира? Если немного изменить слова великого полководца, то получится: "начнем турнир, а первые игры план покажут!"

Описание должно включать не менее 100 символов

[Удалить заявку](#) [Зарегистрировать](#)

Вы сможете при необходимости отредактировать этот текст в любой момент до завершения периода онлайн регистрации на турнир.

В качестве примера можно посмотреть рассказы на страницах команд на сайте Кубка Дружбы 2023: <https://myvolley.ru/tournament/?id=535#/>.

После того как вы внесёте всю необходимую информацию нажмите кнопку «Зарегистрировать».

После сохранения заявка команды будет автоматически опубликована на сайте турнира с указанием даты и времени регистрации.

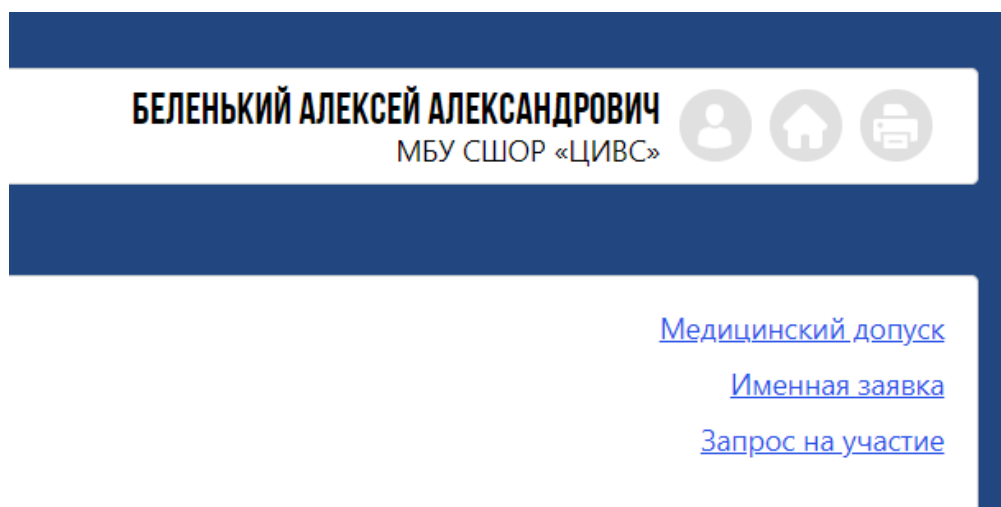
Координатор может при необходимости редактировать заявку (добавлять, заменять и исключать спортсменов и тренеров) неограниченное количество раз до момента завершения онлайн регистрации на турнир.

После сохранения заявки система автоматически направит уведомление на адреса электронной почты всех координаторов вашей организации с информацией о том, кем была зарегистрирована (изменена или удалена) заявка, когда и с каким составом спортсменов и тренеров.

Сохранённые заявки команд доступны для просмотра на сайте турнира – на главной странице и в разделе Команды.

Шаг 3. Печать типовых документов

После сохранения заявки в правом верхнем углу экрана станут доступны ссылки на печать типовых документов «Медицинский допуск», «Именная заявка» и «Запрос на участие». Документы выводятся на печать в формате pdf с указанием ФИО координатора, даты и времени формирования документа. При повторном сохранении заявки после внесения изменений содержимое документов для печати обновляется автоматически.



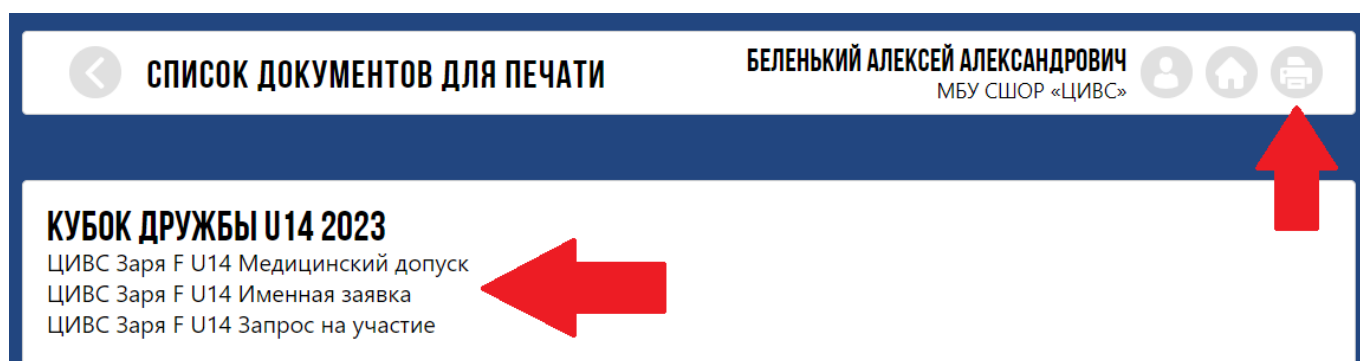
ВНИМАНИЕ! Именная заявка, подписанная тренером команды, и Медицинский допуск, подписанный руководителем организации, врачом и тренером команды и заверенный печатями, предоставляются тренером команды в оригиналах на комиссии по допуску участников. Именная заявка и медицинский допуск в любой

другой форме, отличной от формируемой в личном кабинете координатора на сайте myvolley.ru, на комиссии по допуску участников не принимаются.

- ❗ Типовые документы «Именная заявка», «Медицинский допуск» и «Запрос на участие» можно распечатать из личного кабинета координатора в любое время. Для этого необходимо войти в личный кабинет (см. Шаг 1 и Шаг 3 данной инструкции) и затем нажать кнопку «**Печать документов**» в правой верхней части экрана.



В левой части открывшегося окна появятся ссылки на документы. Нажмите на название необходимого документа, и он откроется для печати в формате pdf.



В данном разделе отображаются документы по всем командам вашей организации, заявки от которых зарегистрированы на предстоящие и завершённые турниры, заведённые на платформе myvolley.ru.

Для возврата в предыдущие разделы Личного кабинета кликните на стрелку слева от наименования текущего раздела.



- ❗ Если у вас возникнут вопросы по регистрации команды, направляйте их на электронную почту friendshipcup@myvolley.ru.